



**Comune di Legnano**

**ILLUSTRAZIONE**  
**BILANCIO ANNUALE 2004**  
**BILANCIO PLURIENNALE 2004-2006**

**SEDUTA CONSIGLIO COMUNALE DEL 24 FEBBRAIO 2004**

# LINEE GUIDA

IL DOCUMENTO DI PROGRAMMAZIONE ECONOMICO-FINANZIARIA 2004/2006 trae origine, si sviluppa e risulta caratterizzato da tre fattori:

- il **progetto di governo** presentato da questa Amministrazione nella seduta del Consiglio Comunale del 9/7/2002
- la **legge finanziaria n. 350 del 23/12/2003** approvata dal Parlamento, relativa all'anno 2004, con i relativi vincoli imposti dal patto di stabilità
- la lettura della **situazione economica e sociale del nostro territorio**

## ➤ EFFICACIA, ECONOMICITÀ ED EFFICIENZA DELL'AZIONE AMMINISTRATIVA

L'efficacia dell'azione amministrativa è strettamente correlata alla capacità dell'ente di reperire nuove risorse, ottimizzando la gestione degli strumenti propri della pubblica amministrazione; pertanto, attraverso moderne forme di organizzazione e proseguendo nell'ottica dell'esternalizzazione dei servizi, si è cercato di perseguire quei criteri di economicità ed efficienza che possono portare al miglior utilizzo del denaro pubblico, con conseguente contenimento della pressione fiscale.

## LE SCELTE PRINCIPALI

**Programmazione, gestione dello sviluppo del territorio ed inquadramento dell'azione amministrativa con riferimento alle dinamiche sociali ed economiche** sono i principi alla base delle **scelte gestionali** che vengono qui di seguito elencate:

- **non utilizzo della leva fiscale** al fine di reperire risorse;
- redazione di **un piano occupazionale essenziale**, che limiti l'incremento degli oneri a carico dell'ente, ma che privilegi l'uso dinamico della dotazione organica e una miglior valorizzazione delle risorse già presenti;
- conferma della scelta di **esternalizzazione dei servizi manutentivi** con riserva del controllo alla struttura comunale, della dismissione dei servizi non strategici, dell'avvio di **collaborazioni con altri enti pubblici e realtà no-profit** per la gestione comune dei servizi;
- sfruttamento delle **opportunità di cofinanziamento** (DOCUP, PISL, ecc...);
- **mantenimento dei livelli quali-quantitativi dei servizi** già erogati senza rinunciare all'ulteriore inserimento ed **implementazione delle offerte** alla cittadinanza;
- avvio della fase operativa relativamente ai **grandi interventi** di piazza San Magno e piazza Carroccio, programmazione di una serie di opere significative in ordine all'**edilizia scolastica** ed al **miglioramento della viabilità**;
- mantenimento dell'**impegno** assunto **nel sociale** in ordine ai problemi dell'handicap, degli anziani e dei servizi alla persona in genere.

# LA FISCALITÀ LOCALE

Per il 6° anno consecutivo **non viene fatto ricorso alla leva fiscale** al fine di reperire risorse:

- vengono **riconfermate le aliquote** vigenti aliquote ICI(4,9 per mille prima casa, 4 abitazioni a canone agevolato, 5,5 altri fabbricati);
- **non viene applicata l'addizionale IRPEF;**
- vengono **confermate la Tassa Rifiuti, la Pubblicità e la Tosap.**

Si proseguirà invece nelle **iniziative dirette a contrastare** le residue sacche di **evasione**, che hanno consentito e consentiranno all'ente pubblico di reperire importanti risorse e di adeguare il proprio operato a criteri di **equità fiscale**.

**Le altre tariffe** si confermano come **sostanzialmente stabili**, scontando solo in alcuni limitati casi adeguamenti Istat o rimodulazioni degli scaglioni in relazione all'introduzione dell'ISEE.

# IL PERSONALE

Le spese relative al personale risentono degli aumenti derivanti dall'**applicazione economica del contratto 2002/2003**, con un aumento medio a regime di 106 € mensili pro-capite, oltre a IRAP ed oneri riflessi, al quale si deve aggiungere l'incremento relativo all'anno 2004 previsto per un ulteriore 1,7%.

La scelta operata riguarda la redazione di un **piano occupazionale essenziale**, che limiti l'incremento degli oneri per il personale a carico dell'ente, ma che privilegi l'**uso dinamico della dotazione organica** e una miglior **valorizzazione delle risorse** già in essere.

Il **mantenimento** a livelli dell'anno 2003 **del fondo per la produttività** (artt. 15 e 16 CCNL), nonostante la diminuzione del personale derivante dalla cessione delle farmacie comunali, evidenzia la **volontà di incentivare i dipendenti** e di remunerarne l'efficienza, correlata ad un miglioramento effettivo dei servizi resi ai cittadini.

In relazione agli **incarichi professionali**, **gli stessi sono strettamente correlati a priorità non rinviabili** alla luce delle vigenti normative e subordinati al privilegiato sfruttamento delle capacità tecniche e progettuali interne.

## MODALITÀ DI GESTIONE DEI SERVIZI

Vengono confermate le scelte:

- di **esternalizzazione** dei servizi manutentivi con la modalità del “**global service**” mantenendo le funzioni di controllo in capo alla struttura comunale;
- di **dismissione dei servizi non strategici**;
- di **avvio di collaborazioni con altri enti pubblici e realtà no-profit** per la gestione comune dei servizi;
- di **sfruttamento delle opportunità** offerte dai vari programmi provinciali, regionali e europei di **cofinanziamento** (DOCUP, PISL, ecc.).

Quanto sopra indicato costituisce una precisa **strategia** dell'Amministrazione Comunale che ha già portato buoni frutti e che, di fatto, va **nell'ottica della modernizzazione dell'apparato comunale** e della necessità di **ritrovare sinergie tra enti pubblici diversi e tra pubblico e privato**, obiettivo dichiarato nel programma di governo di questa amministrazione.

## SERVIZI EROGATI

A fronte di una situazione nella quale circa l'85% delle spese comunali sono di fatto incompressibili, l'ulteriore scelta riguarda il **mantenimento dei livelli quali-quantitativi dei servizi** già erogati; a questi si aggiungeranno:

- L'apertura dello **spazio-incontro di via Colombes** e la **rinnovata gestione del centro di via Marconi**;
- la **nuova sede comunale di corso Magenta** con il relativo posizionamento dell'URP, dell'Informagiovani e dell'assessorato alla Pubblica Istruzione;
- la definitiva resa fruibile di tutto il **palazzo Leone da Perego**;
- la consegna alla città della prima **ala restaurata del castello di San Giorgio**;
- l'inaugurazione della **nuova scuola materna oltre stazione**;
- il trasferimento degli uffici delle opere pubbliche nei **nuovi uffici** ricavati nel sottotetto **di Palazzo Malinverni**.

Tutto grazie ai positivi risultati raggiunti con la **razionalizzazione della spesa** e con la capillare ricerca ed utilizzazione di tutte le risorse disponibili riducendo gli stanziamenti per i quali si sono verificate effettive e durature economie di spesa ed **augmentando le voci relative a nuove priorità e servizi**.

## PRINCIPALI OPERE PUBBLICHE

Nell'anno 2004 verrà dato corso alla fase operativa dei due **grandi interventi sulle piazze San Magno e Carroccio**, i cui finanziamenti sono stati reperiti sui fondi phasing out, mentre sono già in corso i lavori relativi alle aree **ex Cantoni** e agli **istituti Dell'Acqua-Bernocchi**.

Sono programmate una serie di opere significative in ordine:

- all'**edilizia scolastica**;
- al miglioramento della **viabilità** cittadina;
- alla **manutenzione degli stabili** comunali **ERP**;
- alla realizzazione del **nuovo centro sociale di via Lodi**.

Nel periodo 2004/2006 inoltre è prevista la realizzazione di un **centro di eccellenza per ricerche e prove su nuovi materiali**, ubicato presso Euroimpresa, e interamente finanziato da contribuzione a fondo perso, prevalentemente a carico della Regione.

L'**obiettivo** perseguito è quello di **incidere sul tessuto economico-produttivo della città**, rendendo la stessa maggiormente vivibile e polo di attrazione per i territori confinanti, anche al fine di svilupparne le potenzialità economiche.

## INTERVENTI NEL SOCIALE

Il Comune di Legnano mantiene la propria vocazione di **investire** in maniera elevata, in proporzione al proprio bilancio, **nel campo dell'handicap, degli anziani e dei servizi alla persona in genere**, così come riconosciuto di recente da una statistica ANCI.

Sono pertanto stati incrementati, ad esempio, i capitoli relativi alla tutela dell'handicap, al progetto interculturale di facilitazione linguistica e al ricovero anziani in strutture protette, con la creazione di nuovi servizi come “Estate Gentile”, verranno inoltre avviati i lavori relativi al CSE e CRH già finanziati nel 2003.

Nel corso del 2004 verranno inoltre effettuate le scelte definitive in relazione agli **interventi riguardanti la casa di riposo Accorsi**, studiando anche l'**eventuale possibilità della costituzione di una fondazione** che accorpi la struttura comunale con quella della fondazione Sant'Erasmo, nella ricerca di sinergie e a completamento dell'offerta assistenziale agli anziani, alla luce dell'evoluzione delle normative regionali. E' bene altresì ricordare che, pur se per ragioni tecniche non risulta alcun appostamento di bilancio, è intenzione dell'Amministrazione Comunale, in sinergia con ALER, partecipare al bando regionale relativo al “Contratto di Quartiere”, al fine di procedere alla manutenzione straordinaria, ristrutturazione e creazione di nuovi servizi nell'area ove sono ubicati gli stabili comunali ed ALER del quartiere Mazzafame.

## LE CONDIZIONI INIZIALI

- ✓ **L'AVANZO DI AMMINISTRAZIONE**, derivante dal consuntivo 2002, ammonta a 1,6 milioni di euro liberamente fruibili; le risultanze della prechiusura contabile 2003 rassicurano circa la sua effettiva disponibilità. Lo stesso è stato **applicato** al bilancio 2004 **per 1,377 milioni di euro, di cui 650mila euro per spese correnti e 727mila per spese in conto capitale**; restano disponibili oltre 200mila euro.
- ✓ il **FONDO DI RISERVA** è stato determinato in euro 250mila e risulta compreso nei limiti minimo e massimo di legge essendo pari allo 0,57% del totale spese correnti.

## LE CONDIZIONI INIZIALI

✓ il costo del **SERVIZIO DEL DEBITO** risulta in leggera crescita causa l'entrata in ammortamento del finanziamento relativo alla nuova scuola materna Oltrestazione, mentre i tassi si mantengono sostanzialmente stabili su livelli estremamente bassi; in tal senso l'esercizio 2004 gode dei vantaggi legati all'estinzione anticipata, avvenuta a fine 2003, di mutui contratti con l'INPDAP a tasso dell'11,25%. In sintesi si segnala che la **quota capitale** di rimborso mutui risulta pari a 2,461 milioni di euro, in crescita di 134mila euro rispetto ai valori dell'esercizio precedente, mentre la **quota interessi** ammonta a 1,418 milioni, con un decremento di 27mila euro rispetto al periodo precedente;

✓ la **CONTRIBUZIONE STATALE** (inclusa, per omogeneità, la compartecipazione all'Irpef) si presenta in forte calo; al proposito la finanziaria 2004 conferma la riduzione dei trasferimenti in misura pari all'1%, come disposta dalla precedente finanziaria, ed il taglio definitivo delle somme corrisposte a fronte degli interessi sui mutui che escono dall'ammortamento; viene invece mantenuto il recupero riferito all'inflazione programmata, anche se la quota attribuita ai comuni "sottomedia" si riduce al 50%. Complessivamente i trasferimenti erariali ammontano a 9,584 milioni di euro con una riduzione di 597mila euro rispetto all'esercizio precedente.

# ENTRATE CORRENTI

- ✓ Confermata l'invarianza di aliquote e tariffe, la principale entrata di carattere tributario si conferma l'**ICI** (40% sul totale titolo 1°) il cui gettito è previsto in crescita a seguito dell'ampliamento della base imponibile anche a fronte delle attività di recupero dell'evasione. I gettiti delle altre entrate si confermano sostanzialmente stabili fatto salvo le poste arretrate che variano in funzione di particolari fattori (recuperi di natura straordinaria, emissione ruoli, adesioni ad accertamenti, ecc.).
- ✓ La **compartecipazione all'Irpef**, posta che ha praticamente sostituito i trasferimenti statali, risulta in calo di 805mila euro (più del 10%) a seguito della riduzione delle somme trasferite a seguito delle leggi finanziarie e del non ristorno della contribuzione sugli interessi dei mutui in uscita dall'ammortamento.
- ✓ Le altre entrate si confermano sostanzialmente stabili fatte salve le riduzioni derivanti dalla dismissione delle farmacie e dell'esternalizzazione dei ripristini stradali (per entrambi pari minori spese); in crescita i proventi cimiteriali mentre, fra le entrate extratributarie, si conferma la rilevanza del compenso corrisposto da Amga per la **gestione delle reti acqua-gas** (620 mila euro).

## SPESE CORRENTI

Confrontando la spesa corrente assestata 2003, stimata in 46,3 milioni di euro, con la previsione appostata a bilancio 2004, pari a 43,5 milioni di euro, emerge un decremento del livello di spesa pari a circa il 6% derivante principalmente dalla dismissione del servizio farmacie (-3,2 milioni di euro); nell'esercizio verrà mantenuta alta l'attenzione alle esigenze di contenimento della spesa del personale, imposta dalle disposizioni delle ultime leggi finanziarie e perseguita anche attraverso ripetuti adeguamenti della dotazione organica, mentre, ove possibile, verranno ulteriormente implementate le strategie volte alla progressiva esternalizzazione dei servizi di supporto non a rilevanza strategica ed al ricorso alle convenzioni Consip per l'acquisizione di beni e servizi, quando queste dimostrino di essere un efficace ed economico strumento. Ancora, si darà luogo alla già deliberata costituzione della **Fondazione per la Formazione Professionale** che, con la partecipazione della Provincia di Milano, consentirà la creazione di un importante polo di riferimento formativo a servizio di tutta l'area dell'alto milanese; vista la necessità di gestire comunque la fase di transizione con riferimento ai corsi già attivati ed alle procedure di trasferimento del personale CFP, il bilancio 2004 recepisce ancora interamente entrate e spese relative. Perseguito il rispetto delle direttive di cui al patto di stabilità mediante una fattiva opera di controllo e monitoraggio dell'attività comunale e nell'invarianza di tasse e tariffe: questo significa applicare nei fatti le metodologie del “**controllo di gestione**”.

## PIANO INVESTIMENTI

Le previsioni a Piano degli Investimenti 2004-2006 ammontano complessivamente a 46,1 milioni di euro, dei quali **20 milioni di competenza dell'anno 2004**; detratti gli stanziamenti legati a progetti per i quali sono state presentate domande volte ad ottenere la concessione di contributi a fondo perso e/o finanziamenti agevolati, l'acquisizione di mobili ed attrezzature e gli appostamenti connessi a fondi a destinazione vincolata o di natura particolare (per una incidenza complessiva di 2,8 milioni di euro), **l'importo delle opere pubbliche 2004 propriamente dette ammonta a circa 8 milioni di euro**, importo simile a quello 2003 e tarato sulle potenzialità della struttura comunale in termini di capacità progettuali e di controllo della fase realizzativa. In dettaglio, le principali opere riguardano la riqualificazione di Piazza San Magno (2 milioni di euro finanziati a valere sui fondi phasing out), le opere varie di sistemazione ed adeguamento degli edifici scolastici ( 2,3 milioni di euro), il nuovo centro sociale di Via Lodi ( un milione di euro) ed interventi su strutture cimiteriali (750mila euro).

Al Piano degli Investimenti si accompagna il “piano delle opere pubbliche” redatto secondo le prescrizioni della Legge Merloni.

# COPERTURE FINANZIARIE INVESTIMENTI

Tra le forme di copertura finanziaria la voce di maggior rilevanza riguarda i **proventi derivanti dalle concessioni edilizie** che si prevedono in ripresa a seguito del nuovo piano regolatore. Il ricorso a **prestiti** verrà limitato ai soli casi indispensabili, previa verifica della eventuale disponibilità di fonti alternative, e, in molti casi, subordinatamente all'ottenimento dei contributi richiesti. I residui fondi derivanti dal **"phasing out"** ammontano a complessivi 2,8 milioni di euro e sono allocati secondo destinazioni della spesa determinate sulla base della zonizzazione di riferimento.

La continua ricerca di **opportunità di finanziamento a fondo perso o a tasso agevolato** a valere sui programmi "PISL" e "DOCUP" permetterà, qualora le relative domande dovessero essere accolte, di ottenere importanti cofinanziamenti rivolti in prevalenza a programmi viabilistici e di implementazione /completamento di infrastrutture; sono infatti giacenti domande di contribuzioni a fondo perso per 3,3 milioni di euro, di alcune delle quali è già giunta conferma del finanziamento ma questo non è ancora materialmente stato reso disponibile, oltre a 2,8 milioni di euro relativi a finanziamenti agevolati a tasso zero. E' in fase di definizione l'accordo con la Regione Lombardia volto ad ottenere un importante finanziamento a fondo perso (1,76 milioni di euro) destinato alla realizzazione di un centro di eccellenza per ricerche e prove su nuovi materiali da collocarsi presso Euroimpresa.

## RIFERIMENTI NORMATIVI - 1

L'anno appena decorso non ha comportato radicali riforme per l'attività degli enti locali, ma sono state emanate molte misure di carattere gestionale che hanno inciso sull'attività ordinaria; possiamo definire l'attività legislativa ed amministrativa statale 2003 come di transizione nell'attesa che si dia compiuta attuazione alle riforme degli ultimi anni.

Pesa comunque come un macigno la ristrettezza dei trasferimenti statali a Comuni, Province e Regioni, resa ancor più dura dalla recente finanziaria.

Sempre con riferimento all'anno passato si è assistito ad una progressiva eliminazione delle innovazioni introdotte dalla finanziaria 2003 in tema di procedure d'acquisto: è stato dapprima abrogato l'obbligo di ricorrere a procedure nazionali di recepimento delle norme comunitarie per l'acquisto di beni e servizi aventi un importo superiore a 50mila euro e, successivamente, è stato fortemente ridimensionato l'obbligo di utilizzare le convenzioni Consip. In tema di e-government è stato dato nuovo stimolo al processo di informatizzazione della pubblica amministrazione con particolare riferimento alla gestione elettronica dei flussi documentali, alla firma elettronica, alla carta di identità elettronica ed al protocollo informatico.

## RIFERIMENTI NORMATIVI - 2

Con il D.L. 269/2003 è stata approvata, in risposta ad una procedura di infrazione nei confronti del nostro paese da parte della C.E., una incisiva riforma della gestione dei servizi pubblici locali che, in particolare, ridefinisce le durate dei periodi transitori per le attuali gestioni e, in qualche modo, “salva” il mondo delle ex municipalizzate.

Altre disposizioni permangono dagli anni precedenti e continuano a condizionare l'azione degli enti locali: l'adesione dell'Italia alla moneta unica ha comportato la necessità di rispettare gli stringenti obblighi finanziari derivanti dai parametri di stabilità economico-finanziaria stabiliti dall'Unione Europea; questi vincoli sono poi stati estesi anche agli enti locali dalle varie leggi finanziarie che si sono succedute dal 1999 ad oggi. In proposito, la normativa di cui al “Patto di Stabilità” ed il relativo criterio per il calcolo del disavanzo, sia per la cassa che per la competenza, appaiono sostanzialmente invariati rispetto a quelli in vigore per il 2003; analogo discorso per le sanzioni in caso di mancato raggiungimento degli obiettivi (divieto di assunzione di personale a tempo indeterminato, “taglio” del 10% nelle spese per prestazioni di servizio ed acquisti di beni, divieto di assunzione mutui).

A quanto sopra si è aggiunta la prassi consolidata che contempla l'abituale approvazione della Legge Finanziaria solo a ridosso del 31 dicembre (data nella quale scadrebbe il termine ordinario per la predisposizione dei bilanci di previsione degli enti locali).

# LEGGE FINANZIARIA 2004 (L. 23.12.2003 n. 350)

Fra le principali misure stabilite dalla Finanziaria 2004 riguardanti il mondo dei Comuni:  
in tema di **tributi**:

- La sospensione della possibilità di istituire o aumentare l'**addizionale comunale all'Irpef** (art. 2 c. 21) e, qualora l'ente abbia già deliberato, la sospensione degli effetti delle suddette delibere sino al 31.12.2004;

- La proroga della **compartecipazione all'Irpef** dei Comuni nella misura del 6,5% a totale scomputo dei trasferimenti erariali e sino al limite delle somme riconosciute a tale titolo (art. 2 c. 18);

- La proroga al 31.12.2004 dei **termini per la liquidazione ed accertamento ICI** in scadenza al 31.12.2003 per l'annualità d'imposta 1999 (art. 2 c. 33);

in tema di **acquisti ed appalti**:

- L'abrogazione dell'obbligo di utilizzare le convenzioni **Consip** per l'acquisto di beni e servizi e dei limiti aggiunti al ricorso alle trattative private ed ai rinnovi contrattuali (art. 3 c. 166/168). Inoltre, la scomparsa dell'obbligo di utilizzare comunque i prezzi Consip quali basi d'asta al ribasso (art. 3 c. 170) e conseguente ripristino della libertà per le amministrazioni locali di decidere circa l'adesione alle convenzioni (art. 3 c. 171).

# LEGGE FINANZIARIA 2004 (L. 23.12.2003 n. 350)

- ✓ La proroga di un anno per la trasformazione in tariffa della **tassa rifiuti** per quegli enti la cui scadenza era fissata per il 31.12.2003 (art. 4 c. 166);
- ✓ La **limitazione della possibilità di indebitamento** degli enti locali al solo finanziamento degli investimenti e la precisa definizione di cosa si debba intendere per investimento (art. 3 c. 16/21);
- ✓ La riproposizione del **contributo sull'IVA** sui servizi esternalizzati (art. 3 c. 25-26) ;
- ✓ La possibilità di destinare le plusvalenze derivanti dall'alienazione di beni patrimoniali per le medesime finalità previste per l'utilizzo degli avanzi di amministrazione (art. 3 c. 28);
- ✓ La quantificazione dei **trasferimenti erariali** agli enti locali confermando il taglio dell'1% disposto dalla precedente finanziaria e la riduzione del contributo in conto interessi sui mutui che escono dall'ammortamento (art. 3 c. 35); a parziale compensazione viene mantenuto l'adeguamento dei contributi al tasso di inflazione programmato ma questo viene ripartito solo per il 50% a favore degli enti sotto media mentre il restante 50% viene ripartito fra tutti.

# LEGGE FINANZIARIA 2004 (L. 23.12.2003 n. 350)

A differenza di quanto accaduto negli ultimi anni, resta invece sostanzialmente stabile la normativa di cui al **PATTO DI STABILITÀ**:

- il limite del **disavanzo finanziario** 2003 dei comuni è stabilito in misura pari a quello rilevato a consuntivo nel 2001 in termini **sia di gestione di competenza che gestione di cassa** e calcolato quale differenza tra le entrate finali e le spese correnti; tra le entrate non vengono considerati i trasferimenti dagli enti che partecipano al patto, inclusa la compartecipazione all'Irpef, mentre tra le uscite sono escluse le spese per interessi, quelle sostenute sulla base di trasferimenti da parte dell'Unione Europea, le spese elettorali e quelle dovute a calamità naturali (art. 29 Fin. 2003). Per il 2004 il suddetto disavanzo non dovrà essere superiore a quello del **2003 incrementato del tasso di inflazione programmato** mentre, per il 2005, l'obiettivo verrà calcolato quale differenza tra le entrate e spese finali (comprese quelle in conto capitale) prendendo a base i valori 2003 incrementati del 7,8 %
- in caso di mancato rispetto dell'obiettivo annuale gli enti non potranno procedere per l'anno successivo 2004 ad assunzioni di personale, non potranno assumere mutui e saranno tenuti a ridurre le spese per l'acquisto di beni e servizi in misura pari al 10% rispetto all'anno precedente

# LEGGE FINANZIARIA 2004 (L. 23.12.2003 n. 350)

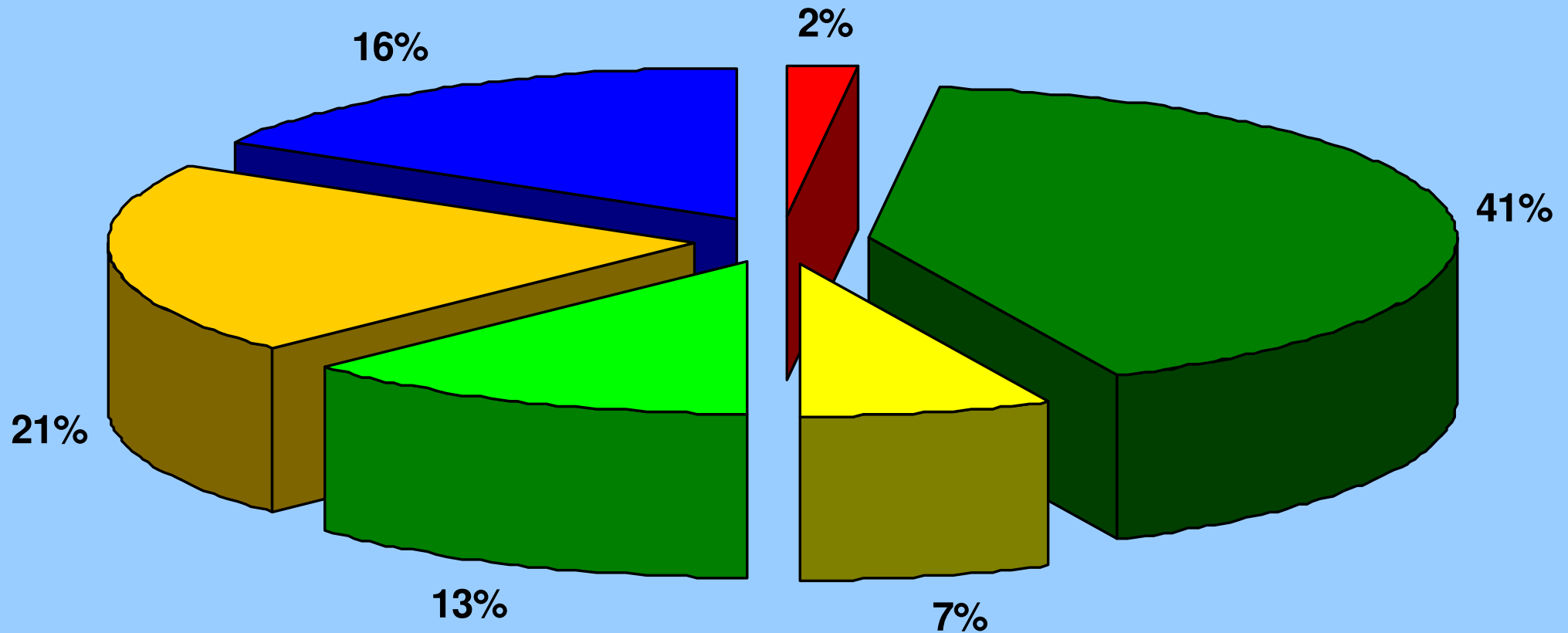
\* in tema di **personale**:

- conferma del principio della **riduzione di almeno l'1%** del personale per tutte le pubbliche amministrazioni (art. 3 c. 69);
- innalzamento fino al **2%**, oneri accessori inclusi, del fondo incentivo legato alla progettazione interna delle opere pubbliche (art. 3 c. 29);
- esclusione degli oneri del personale per gli aumenti contrattuali 2002-2003 dai computi di cui al patto di stabilità (art. 3 c. 50) (limitato allo 0,99% da successiva circolare ministeriale duramente contestata da ANCI);
- previsione di specifico Dpcm che dovrà fissare, fatte salve le mobilità, i **tetti per le assunzioni degli enti locali che hanno rispettato il patto di stabilità**; tali tetti sono determinati entro il **50%** del personale cessato nel 2003, limite ridotto al **20%** per gli enti che presentano un elevato rapporto tra numero dipendenti e popolazione (art. 3 c. 60); divieto di assunzioni per gli enti che non hanno rispettato il patto di stabilità (art. 3 c. 60);
- libertà di ricorso ad assunzioni a tempo determinato, collaborazioni ed incarichi per gli enti che hanno rispettato il patto di stabilità; divieto per quelli che non lo hanno rispettato (art. 3 c. 65).

**SINTESI DELL'ENTRATA ANNO 2004**

<b>Avanzo di amministrazione presunto applicato</b>	<b>1.376.760,00</b>
<b>Entrate tributarie</b>	<b>29.603.000,00</b>
<b>Entrate derivanti da contributi e trasferimenti correnti</b>	<b>5.060.000,00</b>
<b>Entrate extratributarie</b>	<b>9.192.940,00</b>
<b>Entrate da alienazioni, da trasferimenti di capitale</b>	<b>14.863.329,00</b>
<b>Entrate da accensione di prestiti</b>	<b>11.864.880,00</b>
<b>Entrate da servizi per conto di terzi</b>	<b>17.044.000,00</b>
<b>TOTALE GENERALE DELL'ENTRATA</b>	<b>89.004.909,00</b>

# ENTRATE BILANCIO 2004



- Avanzo di amministrazione
- Trasferimenti da Stato e altri EAPP
- Alienazioni e trasferimenti di capitale

- Entrate tributarie
- Entrate extratributarie
- Accensione di prestiti

# GETTITO TRIBUTARIO

## DINAMICA ENTRATE TRIBUTARIE - 2003-2004

TITOLO 1° ENTRATA	ASSESTATO 2003	2004	2004 %	2004/2003
<i>ICI</i>	11.300	11.800	40%	500
<i>ICI - ANNI ARRETRATI</i>	1.028	800	3%	-228
<i>TASSA RIFIUTI</i>	5.930	5.950	20%	20
<i>TASSA RIFIUTI - ANNI ARRETRATI</i>	110	70	0%	-40
<i>ADDIZIONALE ECA</i>	604	602	2%	-2
<i>PUBBLICITA' E PUBLICHE AFFISSIONI</i>	961	1.040	4%	79
<i>PUBBLICITA' - ANNI ARRETRATI</i>	610	224	1%	-386
<i>TASSA OCCUPAZIONE SPAZI ED AREE PUB.</i>	710	720	2%	10
<b>TOTALE ENTRATE TRIBUTARIE "PROPRIE"</b>	<b>21.253</b>	<b>21.206</b>	<b>72%</b>	<b>-47</b>
<i>COMPARTECIPAZIONE IRPEF</i>	8.477	7.672	26%	-805
<i>ALTRE ENTRATE TRIBUTARIE</i>	593	725	2%	132
<b>TOTALE ENTRATE TRIBUTARIE</b>	<b>30.323</b>	<b>29.603</b>	<b>100%</b>	<b>-720</b>

# ENTRARE CORRENTI – PRINCIPALI SCOSTAMENTI

ENTRATE TITOLI 1°-2°-3°	ASSESTATO 2003	2004	2004/2003
<i>ICI</i>	12.328	12.800	472
<i>IMPOSTA SULLA PUBBLICITA'</i>	1.460	1.153	(307)
<i>COMPARTECIPAZIONE IRPEF</i>	8.477	7.672	(805)
<b>TOTALE TIT. 1° - ENTRATE TRIBUTARIE</b>	<b>30.323</b>	<b>29.603</b>	<b>(720)</b>
<i>CONTRIBUTI PER PIANO DI ZONA</i>	713	911	198
<i>CONTRIBUTI REGIONALI FORMAZIONE PROF.</i>	267	418	151
<b>TOTALE TIT. 2° - CONTRIBUTI E TRASFER.</b>	<b>4.640</b>	<b>5.060</b>	<b>420</b>
<i>REFEZIONE SCOLASTICA</i>	944	1.065	121
<i>PROVENTI DELLA SOSTA</i>	548	598	50
<i>CASA DI RIPOSO</i>	1.689	1.429	(260)
<i>PROVENTI CIMITERIALI</i>	576	859	283
<i>FARMACIE</i>	4.180	915	(3.265)
<i>UTILI AMGA</i>	1.516	0	(1.516)
<i>SPESE REFERENDUM (2003)</i>	181	0	(181)
<i>RIPRISTINI STRADALI</i>	226	0	(226)
<b>TOTALE TIT. 3° - ENTRATE EXTRATRIB.</b>	<b>13.843</b>	<b>9.193</b>	<b>(4.650)</b>
<b>TOTALE ENTRATE CORRENTI</b>	<b>48.806</b>	<b>43.856</b>	<b>(4.950)</b>

# ALTRE ENTRATE – PRINCIPALI SCOSTAMENTI

ENTRATE TITOLI 4°-5°-6°	ASSESTATO 2003	2004	2004/2003
<i>ALIENAZIONE IMMOBILI</i>	529	263	-266
<i>ALIENAZIONE FARMACIE</i>	7.161	0	-7.161
<i>CONTRIBUTI REGIONE (pisl-docup-phasing out...)</i>	7.316	8.007	691
<i>ONERI DI URBANIZZAZIONE</i>	5.153	6.500	1.347
<b>TOTALE TIT. 4° - ENTRATE PER C. CAPITALE</b>	<b>20.740</b>	<b>14.863</b>	<b>-5.877</b>
<i>MUTUI CASSA DEPOSITI E ISTITUTI VARI</i>	720	3.015	2.295
<i>MUTUI E PRESTITI AGEVOLATI (docup, regione,...)</i>	2.923	2.850	-73
<b>TOTALE TIT. 5° - PRESTITI ED ANTICIPAZIONI</b>	<b>9.643</b>	<b>11.865</b>	<b>2.222</b>
<i>PIANO DI ZONA SERVIZI SOCIO-ASSISTENZIALI</i>	1.100	2.500	1.400
<i>SPESE ELEZIONI</i>	0	1.000	1.000
<b>TOTALE TIT. 6° - ENTRATE SERVIZI CONTO TERZI</b>	<b>14.192</b>	<b>17.044</b>	<b>2.852</b>
<b>TOTALE ALTRE ENTRATE</b>	<b>44.575</b>	<b>43.772</b>	<b>-803</b>
<i>AVANZO DI AMMINISTRAZIONE APPLICATO</i>	2.237	1.377	-860
<b>TOTALE GENERALE DELLE ENTRATE</b>	<b>95.619</b>	<b>89.005</b>	<b>-6.614</b>

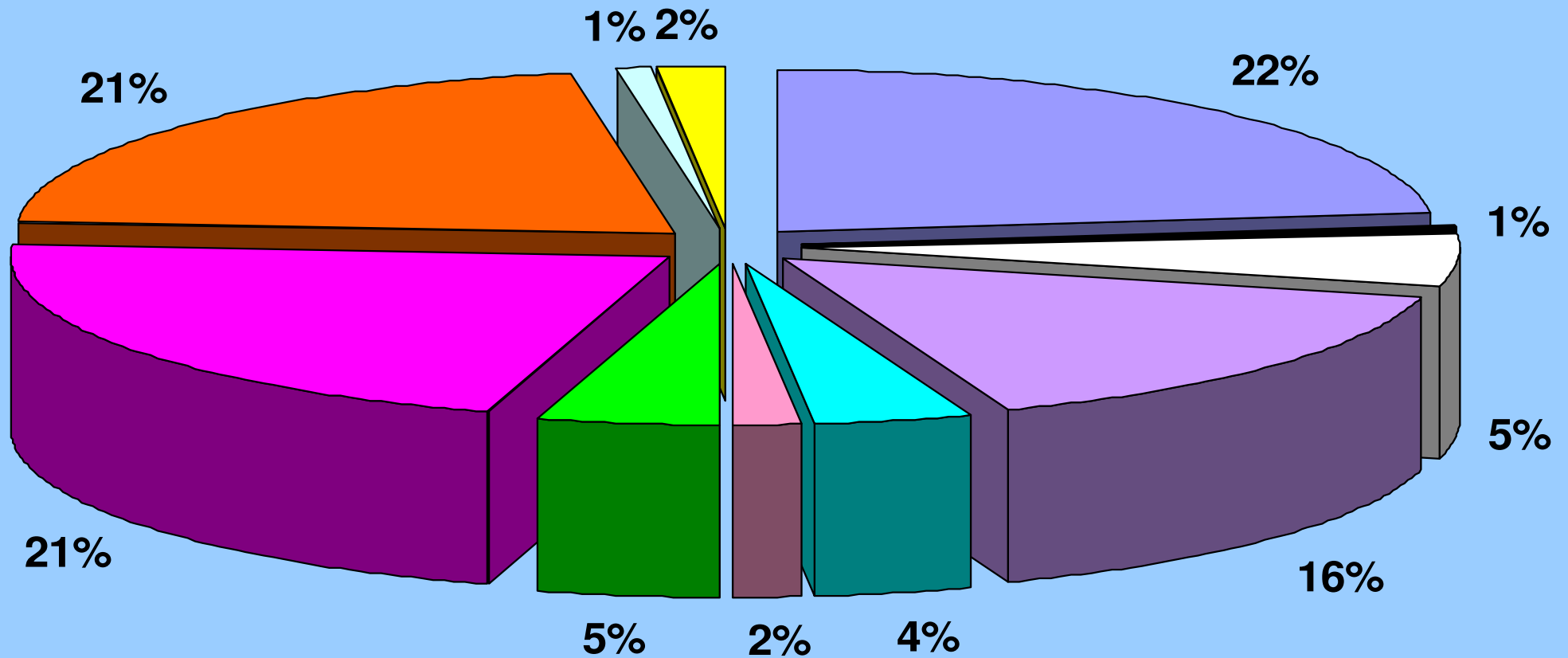
**SINTESI DELLA SPESA ANNO 2004**

<b>Spese correnti</b>	<b>43.480.600,00</b>
<b>Spese in conto capitale</b>	<b>20.019.309,00</b>
<b>Spese per rimborso di prestiti</b>	<b>8.461.000,00</b>
<b>Spese per servizi per conto di terzi</b>	<b>17.044.000,00</b>
<b>TOTALE GENERALE DELLA SPESA</b>	<b>89.004.909,00</b>

**SINTESI DELLA SPESA ANNO 2004****Spese correnti**

<b>Funzioni generali di amministrazione, di gestione e di controllo</b>	<b>9.999.200,00</b>
<b>Giustizia</b>	<b>249.700,00</b>
<b>Polizia locale</b>	<b>2.256.200,00</b>
<b>Istruzione pubblica</b>	<b>6.803.700,00</b>
<b>Cultura e beni culturali</b>	<b>1.650.100,00</b>
<b>Sport e ricreazione</b>	<b>773.300,00</b>
<b>Turismo</b>	<b>-</b>
<b>Viabilità e trasporti</b>	<b>1.993.100,00</b>
<b>Gestione del territorio e dell'ambiente</b>	<b>9.333.300,00</b>
<b>Settore sociale</b>	<b>9.358.500,00</b>
<b>Sviluppo economico</b>	<b>354.800,00</b>
<b>Servizi produttivi</b>	<b>708.700,00</b>
<b>Totale generale spese correnti</b>	<b>43.480.600,00</b>

## PER FUNZIONI



■ Generali di amministrazione

■ Giustizia

■ Polizia locale

■ Istruzione pubblica

■ Cultura

■ Sport e tempo libero

■ Viabilità e trasporti

■ Territorio e ambiente

■ Settore sociale e cimitero

■ Attività economiche

■ Servizi produttivi

**SINTESI DELLA SPESA ANNO 2004****Spese in conto capitale**

<b>Funzioni generali di amministrazione, di gestione e di controllo</b>	<b>1.322.279,00</b>
<b>Giustizia</b>	<b>-</b>
<b>Polizia locale</b>	<b>10.000,00</b>
<b>Istruzione pubblica</b>	<b>2.795.300,00</b>
<b>Cultura e beni culturali</b>	<b>780.350,00</b>
<b>Sport e ricreazione</b>	<b>1.313.000,00</b>
<b>Turismo</b>	<b>-</b>
<b>Viabilità e trasporti</b>	<b>4.951.500,00</b>
<b>Gestione del territorio e dell'ambiente</b>	<b>1.485.200,00</b>
<b>Settore sociale</b>	<b>801.000,00</b>
<b>Sviluppo economico</b>	<b>6.560.680,00</b>
<b>Servizi produttivi</b>	<b>-</b>
<b>Totale generale spese in conto capitale</b>	<b>20.019.309,00</b>

# SPESE CORRENTI – PRINCIPALI SCOSTAMENTI

SPESE TITOLO 1°	ASSESTATO 2003	2004	2004/2003
<i>RISCALDAMENTO</i>	capitoli vari	capitoli vari	-250
<i>MANUTENZIONI SISTEMI INFORMATICI</i>	169	267	98
<i>SPESE RISCOSSIONE TRIBUTI</i>	660	536	-124
<i>REFERENDUM (2003)</i>	190	0	-190
<i>FONDO EFFICIENZA (ad indennità di comparto)</i>	1.135	987	-148
<i>PERSONALE POLIZIA LOCALE</i>	1.335	1.439	104
<i>INTERESSI PASSIVI (mutuo nuova scuola materna)</i>	0	106	106
<i>ASSISTENZA SCOLASTICA - CORSI CFP</i>	290	403	113
<i>ASSISTENZA SCOLASTICA (progetto interculturale, handicap, ..)</i>	417	529	112
<i>REFEZIONE SCOLASTICA (Istat ed aumento pasti)</i>	1.500	1.600	100
<i>RIPRISTINI STRADALI</i>	130	0	-130
<i>MANUTENZIONI DEL VERDE PUBBLICO</i>	860	978	118
<i>RICOVERI ANZIANI</i>	1.138	1.268	130
<i>ASSISTENZA ALLA PERSONA (spazi incontro Colombes, Marconi, ..)</i>	140	214	74
<i>PIANO DI ZONA SERVIZI SOCIO-ASSISTENZIALI (quota Legnano)</i>	344	550	206
<i>SERVIZI CIMITERIALI - TRASPORTI FUNEBRI</i>	241	0	-241
<i>SERVIZI CIMITERIALI - INUMAZIONE SALME</i>	57	149	92
<i>FARMACIE COMUNALI</i>	3.946	709	-3.237
<b>TOTALE TIT. 1° - SPESE CORRENTI</b>	<b>46.325</b>	<b>43.481</b>	<b>-2.844</b>

## ALTRE SPESE – PRINCIPALI SCOSTAMENTI

SPESE TITOLI 2°-3°-4°	ASSESTATO 2003	2004	2004/2003
<b>TOTALE TIT. 2° - SPESE IN CONTO CAPITALE</b>	<b>26.620</b>	<b>20.019</b>	<b>-6.601</b>
<i>RIMBORSI QUOTE CAPITALE MUTUI E PRESTITI</i>	2.327	2.461	134
<i>ESTINZIONE ANTICIPATA MUTUI E PRESTITI</i>	154	0	-154
<b>TOTALE TIT. 3° - SPESE PER RIMBORSO PRESTITI</b>	<b>8.481</b>	<b>8.461</b>	<b>-20</b>
<i>PIANO DI ZONA SERVIZI SOCIO-ASSISTENZIALI</i>	1.100	2.500	1.400
<i>SPESE ELEZIONI</i>	0	1.000	1.000
<b>TOTALE TIT. 4° - SPESE SERVIZI CONTO TERZI</b>	<b>14.192</b>	<b>17.044</b>	<b>2.852</b>
<b>TOTALE ALTRE SPESE</b>	<b>49.293</b>	<b>45.524</b>	<b>-3.769</b>

# PIANO INVESTIMENTI ED OPERE PUBBLICHE 2004

AREA	MUTUI	ONERI URBAN.	ENTRATE PROPRIE	PHASING OUT	CONTRIB. ED AUTOF.	AVANZO	TOTALE
<b>AMBIENTE / ENERGIA VERDE PUBBLICO</b>							
MANUTENZIONI STRAORDINARIE AREE A VERDE		100.000					100.000
PARCO ALTO MILANESE		54.500					54.500
PARCO CASTELLO - POSTO DI RISTORO E SERVIZI IGIENICI		100.000					100.000
RETE DI TELERISCALDAMENTO AMGA	1.049.210	51.320			699.500		1.800.030
	1.049.210	305.820	0	0	699.500	0	2.054.530

# PIANO INVESTIMENTI ED OPERE PUBBLICHE 2004

AREA	MUTUI	ONERI URBAN.	ENTRATE PROPRIE	PHASING OUT	CONTRIB. ED AUTOF.	AVANZO	TOTALE
<b>SOCIALE</b>							
ADEGUAMENTO C.F.P. 2°-3° LOTTO				210.000			210.000
CENTRO SOCIALE DI VIA LODI - NUOVA STRUTTURA		1.000.000					1.000.000
STABILI COMUNALI ERP - MANUT. A CURA ALER		105.000					105.000
STABILI COMUNALI ERP - INTERVENTI VARI		100.000					100.000
STABILI COMUNALI ERP - MANUT. VIA PISACANE		3.280			546.720	250.000	800.000
STABILI COMUNALI ERP - MANUT. STRAORD. VIA PIOPPI		88.450					88.450
ARREDI ED ATTREZZATURE - ASSISTENZA DOMICILIARE			5.000				5.000
ARREDI ED ATTREZZATURE - CASA DI RIPOSO			10.000				10.000
	0	1.296.730	15.000	210.000	546.720	250.000	2.318.450

# PIANO INVESTIMENTI ED OPERE PUBBLICHE 2004

AREA	MUTUI	ONERI URBAN.	ENTRATE PROPRIE	PHASING OUT	CONTRIB. ED AUTOF.	AVANZO	TOTALE
<b>CULTURA</b>							
ARREDI ED ATTREZZATURE - BIBLIOTECA-MUSEO			3.000				3.000
ARREDI ED ATTREZZATURE - CULTURA E SPORT			10.000				10.000
ARREDI ED ATTREZZATURE - LEONE DA PEREGO			40.000				40.000
	0	0	53.000	0	0	0	53.000

# PIANO INVESTIMENTI ED OPERE PUBBLICHE 2004

AREA	MUTUI	ONERI URBAN.	ENTRATE PROPRIE	PHASING OUT	CONTRIB. ED AUTOF.	AVANZO	TOTALE
<b>SPORT</b>							
CAMPO DI VIA BATTISTI - REALIZZAZIONE TRIBUNA	250.000						250.000
ARREDI ED ATTREZZATURE - IMPIANTI SPORTIVI			5.000				5.000
	250.000	0	5.000	0	0	0	255.000

# PIANO INVESTIMENTI ED OPERE PUBBLICHE 2004

AREA	MUTUI	ONERI URBAN.	ENTRATE PROPRIE	PHASING OUT	CONTRIB. ED AUTOF.	AVANZO	TOTALE
<b>PATRIMONIO</b>							
ACQUISIZIONE AREE E FABBRICATI		100.000					100.000
PROGETTAZIONI TECNICHE		171.800					171.800
CASTELLO - SISTEMAZIONE AREA INTERNA		60.000					60.000
CASTELLO - NUOVO IMPIANTO DI ILLUMINAZIONE		50.000					50.000
CASTELLO - COPERTURE IN VETRO, ASCENSORE	400.000				217.350		617.350
PALAZZO MALINVERNI - SCALA				130.000			130.000
STABILI COMUNALI - MANUTENZIONE PERIODICA		500.000					500.000
PATRIMONIO COMUNALE - INTERVENTI NON PROGRAMMABILI		143.000		19.179		7.000	169.179
MANUTENZIONE STRAORD. IMPIANTI TERMICI		250.000					250.000
CIMITERO MONUMENTALE - INTERVENTI VARI 1°/2° LOTTO	500.000						500.000
CIMITERO PARCO - COMPLETAMENTO OSSARIO		100.000					100.000
SACRARIO CADUTI - RESTAURO		150.000					150.000
RETI URBANE DI TELECOMUNICAZIONI 2	1.800.390				1.200.260		3.000.650
CENTRO ECCELLENZA RICERCA E PROVE NUOVI MATERIALI					1.760.000		1.760.000
ARREDI ED ATTREZZATURE - UFFICI COMUNALI			98.000				98.000
ARREDI ED ATTREZZATURE - POLIZIA MUNICIPALE			10.000				10.000
	2.700.390	1.524.800	108.000	149.179	3.177.610	7.000	7.666.979

# PIANO INVESTIMENTI ED OPERE PUBBLICHE 2004

AREA	MUTUI	ONERI URBAN.	ENTRATE PROPRIE	PHASING OUT	CONTRIB. ED AUTOF.	AVANZO	TOTALE
<b>ISTRUZIONE E FORMAZIONE</b>							
SCUOLA ELEMENTARE RODARI - PAVIMENTAZ. PALESTRA		150.000					150.000
SCUOLA ELEMENTARE RODARI - SPOGLIATOI PALESTRA		98.000					98.000
SCUOLA ELEMENTARE DON MILANI - SCALE ESTERNE				110.000			110.000
SCUOLA ELEMENTARE MAZZINI - ADEG. NORME SICUREZZA	650.000						650.000
SCUOLA ELEMENTARE PASCOLI - ADEGUAMENTO	320.000						320.000
SCUOLA ELEMENTARE CARDUCCI - SISTEMAZIONE TETTO						220.000	220.000
SCUOLA ELEMENTARE DE AMICIS - ADEGUAMENTO				300.000			300.000
SCUOLA MEDIA BONVESIN - ADEGUAM. NORME SICUREZZA				210.000			210.000
SCUOLE ELEMENTARI - TINTEGGIATURA SCUOLE						250.000	250.000
ARREDI ED ATTREZZATURE - ASILI NIDO			15.000				15.000
ARREDI ED ATTREZZATURE - SCUOLE			60.000				60.000
ARREDI ED ATTREZZATURE - FORMAZIONE PROFESSIONALE			10.000				10.000
ARREDI ED ATTREZZATURE - REFEZIONE SCOLASTICA			10.000				10.000
	970.000	248.000	95.000	620.000	0	470.000	2.403.000

# PIANO INVESTIMENTI ED OPERE PUBBLICHE 2004

AREA	MUTUI	ONERI URBAN.	ENTRATE PROPRIE	PHASING OUT	CONTRIB. ED AUTOF.	AVANZO	TOTALE
<b>VIABILITA' E TERRITORIO</b>							
ILLUMINAZIONE PUBBLICA - AMPLIAMENTO		75.000					75.000
ILLUMINAZIONE PUBBLICA - MANUT. PROGRAMMATA		300.000					300.000
STRADE - MANUTENZIONE PERIODICA		120.000					120.000
STRADE E MARCIAPIEDI - RIQUALIF. PROGRAMMATA	400.000	400.000					800.000
SEMAFORI E SEGNALETICA - MANUT. PROGRAMMATA		56.500					56.500
ROTATORIA SEMPIONE-TOSELLI-CADORNA	495.280				604.720		1.100.000
PIAZZA SAN MAGNO - RIQUALIFICAZIONE				2.000.000			2.000.000
	895.280	951.500	0	2.000.000	604.720	0	4.451.500

# PIANO INVESTIMENTI ED OPERE PUBBLICHE 2004

AREA	MUTUI	ONERI URBAN.	ENTRATE PROPRIE	PHASING OUT	CONTRIB. ED AUTOF.	AVANZO	TOTALE
<b>URBANISTICA E TRASPORTI</b>							
RIMBORSO ONERI DI URBANIZZAZIONE		70.000					70.000
BARRIERE ARCHITETTONICHE - QUOTA 10% OU		100.000					100.000
ISTITUTI DI CULTO - CONTRIBUTO 8% O.U. SECONDARIA		67.250					67.250
OPERE DI URBANIZZAZIONE A CURA E SPESE PRIVATI		300.000					300.000
OPERE DI URBANIZZAZIONE EX PDL VIA LIGURIA-VIA PARMA		200.000					200.000
	0	737.250	0	0	0	0	737.250

# PIANO INVESTIMENTI ED OPERE PUBBLICHE 2004

AREA	MUTUI	ONERI URBAN.	ENTRATE PROPRIE	PHASING OUT	CONTRIB. ED AUTOF.	AVANZO	TOTALE
<b><i>SERVIZI INFORMATICI</i></b>							
ATTREZZATURE INFORMATICHE			50.000				50.000
SISCOTEL					29.600		29.600
	0	0	50.000	0	29.600	0	79.600

# DETTAGLIO FONTI FINANZIAMENTO TITOLO 2° SPESA

	2004
ONERI DI URBANIZZAZIONE	5.064.100
ENTRATE PROPRIE E CONTR. NON FINALIZZATI	326.000
PHASING OUT	2.979.179
AUTOFINANZIAMENTO (CONTRIBUTI FINALIZZATI)	5.058.150
MUTUI AGEVOLATI (DOCUP-FRISL)	2.849.600
MUTUI - DEVOLUZIONE FINANZIAMENTI IN ESSERE	600.000
MUTUI - NUOVI FINANZIAMENTI	2.415.280
AVANZO DI AMMINISTRAZIONE	727.000
<b>TOTALE FONTI A FINANZIAMENTO SPESE IN C. CAPITALE</b>	<b>20.019.309</b>

## RISULTATI DIFFERENZIALI ANNO 2004

<b>A) Equilibrio economico finanziario</b>			<b>* La differenza di è finanziata con</b>	<b>2.085.660,00</b>
Entrate titoli I - II - III	(+)	43.855.940,00		
Spese correnti	(-)	43.480.600,00	Quote oneri di urbanizzazione	1.435.900,00
	Differenza	375.340,00	Avanzo di amministrazione	649.760,00
Quote di capitale per l'ammortamento dei mutui	(-)	2.461.000,00		
	Differenza *	- 2.085.660,00		
<b>B) Equilibrio finale</b>				
Entrate finali (avanzo + titoli I - II - III - IV)	(+)	60.096.029,00		
Spese finali (disavanzo + titoli I - II)	(-)	63.499.909,00		
	Saldo netto da finanziare (-)	- 3.403.880,00		

**QUADRO GENERALE RIASSUNTIVO - ANNO 2004**

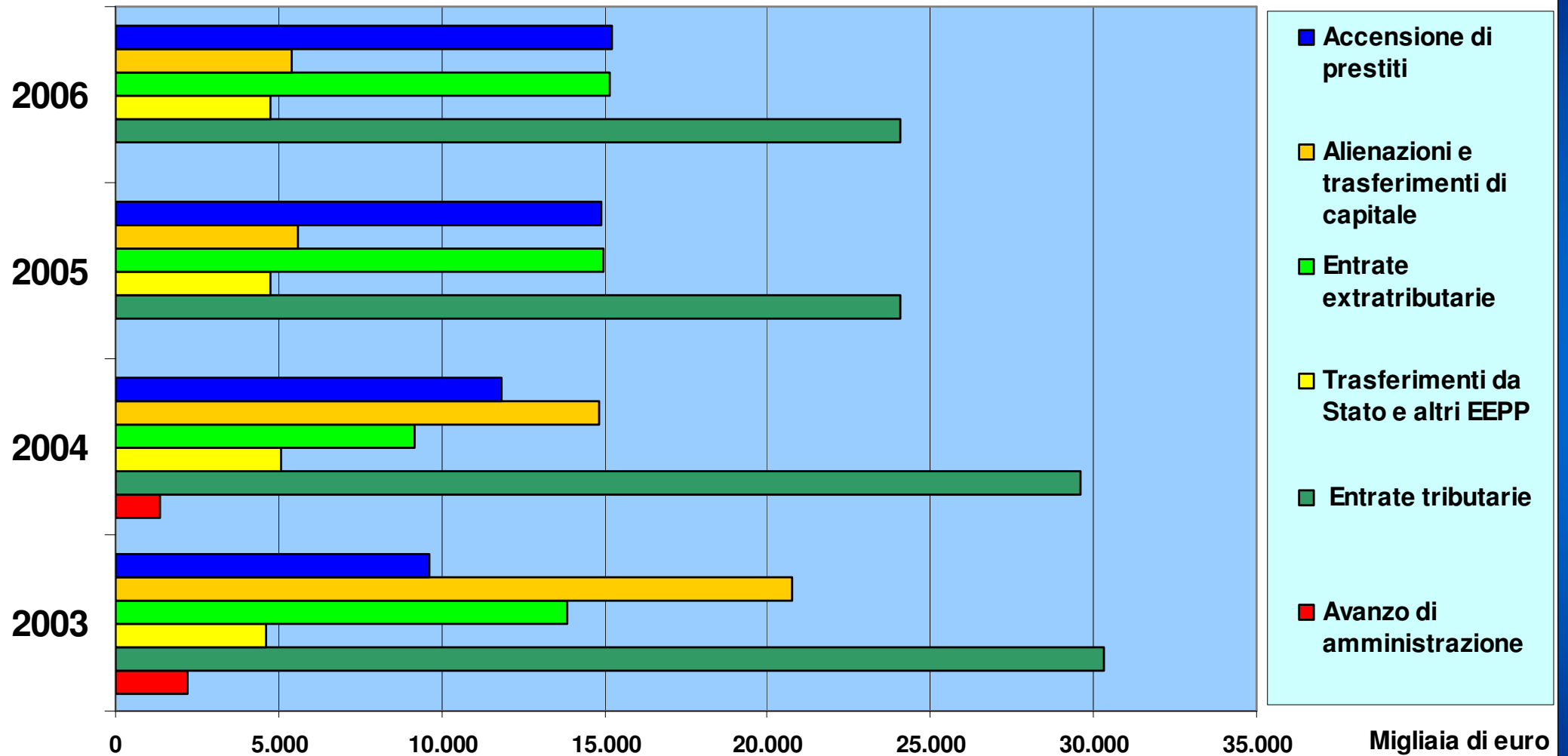
<b>ENTRATA</b>	<b>competenza</b>	<b>SPESA</b>	<b>competenza</b>
I entrate tributarie	29.603.000,00	I spese correnti	43.480.600,00
II trasferimenti da stato e EE.PP.	5.060.000,00	II spese per investimenti	20.019.309,00
III entrate extratributarie	9.192.940,00		
IV alienazioni e trasferimenti di capitale	14.863.329,00		
<b>Totale entrate finali</b>	<b>58.719.269,00</b>	<b>Totale spese finali</b>	<b>63.499.909,00</b>
V accensione di prestiti	11.864.880,00	III spese per rimborso prestiti	8.461.000,00
VI entrate da servizi per conto terzi	17.044.000,00	IV spese per servizi per conto terzi	17.044.000,00
<b>Totale</b>	<b>87.628.149,00</b>	<b>Totale</b>	<b>89.004.909,00</b>
avanzo di amministrazione	1.376.760,00	disavanzo di amministrazione	-
<b>TOTALE COMPLESSIVO ENTRATA</b>	<b>89.004.909,00</b>		<b>89.004.909,00</b>

## BILANCIO PLURIENNALE 2004-2006

### ENTRATE

	previsione definitiva	previsione	previsione	previsione
TITOLI	2003	2004	2005	2006
Avanzo di amministrazione	2.236.438,22	1.376.760,00		
1 Entrate tributarie	30.322.924,20	29.603.000,00	24.094.098,80	24.065.595,13
2 Trasferimenti da Stato e altri EEPP	4.640.191,31	5.060.000,00	4.760.000,00	4.760.000,00
3 Entrate extratributarie	13.843.186,79	9.192.940,00	14.983.008,20	15.183.675,26
4 Alienazioni e trasferimenti di capitale	20.740.044,26	14.863.329,00	5.605.000,00	5.406.100,00
5 Accensione di prestiti	9.643.075,00	11.864.880,00	14.868.500,00	15.220.000,00
<b>Totale</b>	<b>81.425.859,78</b>	<b>71.960.909,00</b>	<b>64.310.607,00</b>	<b>64.635.370,39</b>

# ENTRATE BILANCIO PLURIENNALE 2004-2006



## BILANCIO PLURIENNALE 2004-2006

### SPESE CORRENTI

	previsione definitiva	previsione	previsione	previsione
FUNZIONI	2003	2004	2005	2006
1 Generali di amministrazione	10.356.078,62	9.999.200,00	10.141.476,00	10.273.281,06
2 Giustizia	260.416,00	249.700,00	252.197,00	254.718,97
3 Polizia locale	2.154.093,43	2.256.200,00	2.278.762,00	2.301.549,62
4 Istruzione pubblica	6.583.142,00	6.803.700,00	6.862.241,00	6.921.367,43
5 Cultura	1.685.661,00	1.650.100,00	1.666.601,00	1.683.267,01
6 Sport e tempo libero	780.860,00	773.300,00	781.033,00	788.843,33
8 Viabilità e trasporti	2.092.525,00	1.993.100,00	2.013.031,00	2.033.161,31
9 Territorio e ambiente	9.157.878,00	9.333.300,00	9.279.133,00	9.405.999,33
10 Settore sociale e cimitero	8.973.832,00	9.358.500,00	9.446.585,00	9.535.550,85
11 Attività economiche	334.980,00	354.800,00	358.348,00	361.931,48
12 Servizi produttivi	3.945.733,00	708.700,00	-	-
<b>Totale</b>	<b>46.325.199,05</b>	<b>43.480.600,00</b>	<b>43.079.407,00</b>	<b>43.559.670,39</b>

## BILANCIO PLURIENNALE 2004-2006

### SPESE

	previsione definitiva	previsione	previsione	previsione
TITOLI	2003	2004	2005	2006
1 Spese correnti	46.325.199,05	43.480.600,00	43.079.407,00	43.559.670,39
2 Spese d'investimento	26.619.930,73	20.019.309,00	12.965.100,00	13.117.700,00
3 Rimborso prestiti	8.480.730,00	8.461.000,00	8.266.100,00	7.958.000,00
<b>Totale</b>	<b>81.425.859,78</b>	<b>71.960.909,00</b>	<b>64.310.607,00</b>	<b>64.635.370,39</b>

# SPESE BILANCIO PLURIENNALE 2004-2006

